



ТЕРРИТОРИАЛЬНЫЙ ОРГАН ФЕДЕРАЛЬНОЙ
СЛУЖБЫ ГОСУДАРСТВЕННОЙ СТАТИСТИКИ
ПО ЧЕЛЯБИНСКОЙ ОБЛАСТИ

О финансовом состоянии организаций Челябинской области



ЯНВАРЬ-АВГУСТ 2023 года



ТЕРРИТОРИАЛЬНЫЙ ОРГАН
ФЕДЕРАЛЬНОЙ СЛУЖБЫ
ГОСУДАРСТВЕННОЙ СТАТИСТИКИ
ПО ЧЕЛЯБИНСКОЙ ОБЛАСТИ

О финансовом состоянии организаций Челябинской области

ЯНВАРЬ-АВГУСТ 2023 года

- 01 Финансовые результаты
деятельности организаций
- 02 Состояние расчетов
организаций



САЛЬДИРОВАННЫЙ ФИНАНСОВЫЙ РЕЗУЛЬТАТ ОРГАНИЗАЦИЙ



ЯНВАРЬ-АВГУСТ 2023 г.
МЛРД РУБЛЕЙ

ЧЕЛЯБИНСКАЯ ОБЛАСТЬ



270,0

(111,4% к январю-августу 2022 г.)



САЛЬДИРОВАННЫЙ ФИНАНСОВЫЙ РЕЗУЛЬТАТ = ПРИБЫЛЬ - УБЫТОК

Обработывающие производства

204,7

Добыча полезных ископаемых

21,8

Обеспечение электрической энергией, газом и паром; кондиционирование воздуха

18,8

Водоснабжение; водоотведение, организация сбора и утилизации отходов, деятельность по ликвидации загрязнений

0,9



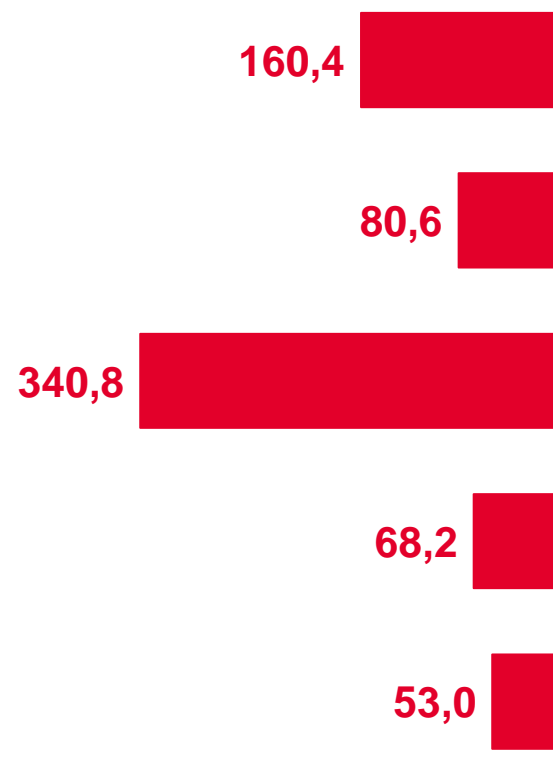


ФИНАНСОВЫЕ РЕЗУЛЬТАТЫ ДЕЯТЕЛЬНОСТИ ОРГАНИЗАЦИЙ

ЯНВАРЬ-АВГУСТ 2023 г. В % К ЯНВАРЮ-АВГУСТУ 2022 г.



УБЫТОК



ЧЕЛЯБИНСКАЯ ОБЛАСТЬ



Добыча полезных ископаемых



Обработывающие производства



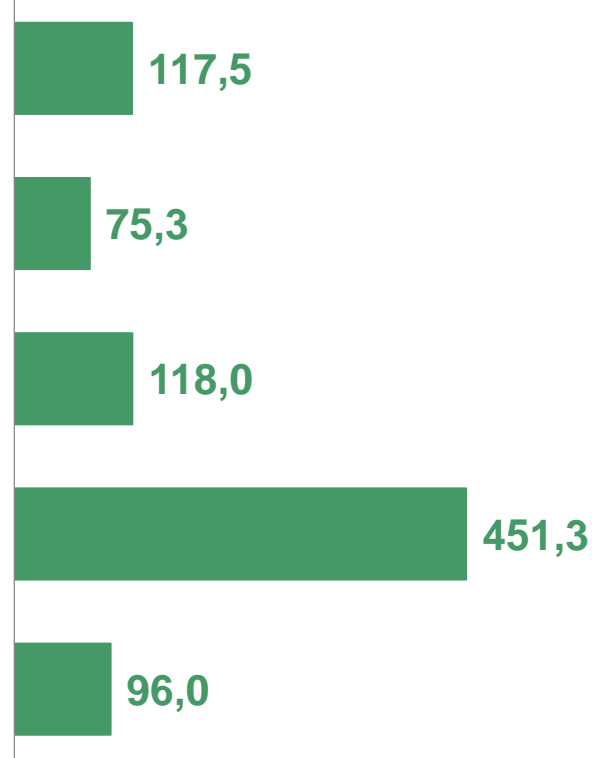
Обеспечение электрической энергией, газом и паром; кондиционирование воздуха



Водоснабжение; водоотведение, организация сбора и утилизации отходов, деятельность по ликвидации загрязнений



ПРИБЫЛЬ



117,5

75,3

118,0

451,3

96,0



ДОЛЯ ПРИБЫЛЬНЫХ И УБЫТОЧНЫХ ОРГАНИЗАЦИЙ

ЯНВАРЬ-АВГУСТ 2023

В % К ОБЩЕМУ ЧИСЛУ ОРГАНИЗАЦИЙ

**ЧЕЛЯБИНСКАЯ
ОБЛАСТЬ**



**Прибыльные
организации**



75,3

**Убыточные
организации**



24,7

Добыча полезных ископаемых



83,3

16,7


Обработывающие производства



83,6

16,4

Обеспечение электрической
энергией, газом и паром;
кондиционирование воздуха



58,9

41,1

Водоснабжение; водоотведение,
организация сбора и утилизации
отходов, деятельность по
ликвидации загрязнений



44,7

55,3



КРЕДИТОРСКАЯ И ДЕБИТОРСКАЯ ЗАДОЛЖЕННОСТЬ



АВГУСТ 2023 г.
МЛРД РУБЛЕЙ

ЧЕЛЯБИНСКАЯ ОБЛАСТЬ



Кредиторская
задолженность **1141,8**

из нее
просроченная **49,0**

Дебиторская
задолженность **1094,1**

из нее
просроченная **62,7**

ПРЕВЫШЕНИЕ КРЕДИТОРСКОЙ ЗАДОЛЖЕННОСТИ НАД ДЕБИТОРСКОЙ





КРЕДИТОРСКАЯ И ДЕБИТОРСКАЯ ЗАДОЛЖЕННОСТЬ ПО ВИДАМ ЭКОНОМИЧЕСКОЙ ДЕЯТЕЛЬНОСТИ

АВГУСТ 2023 г.
В % К ИТОГУ



■ Добыча полезных ископаемых



■ Обрабатывающие производства



■ Обеспечение электрической энергией, газом и паром; кондиционирование воздуха



■ Водоснабжение; водоотведение, организация сбора и утилизации отходов, деятельность по ликвидации загрязнений



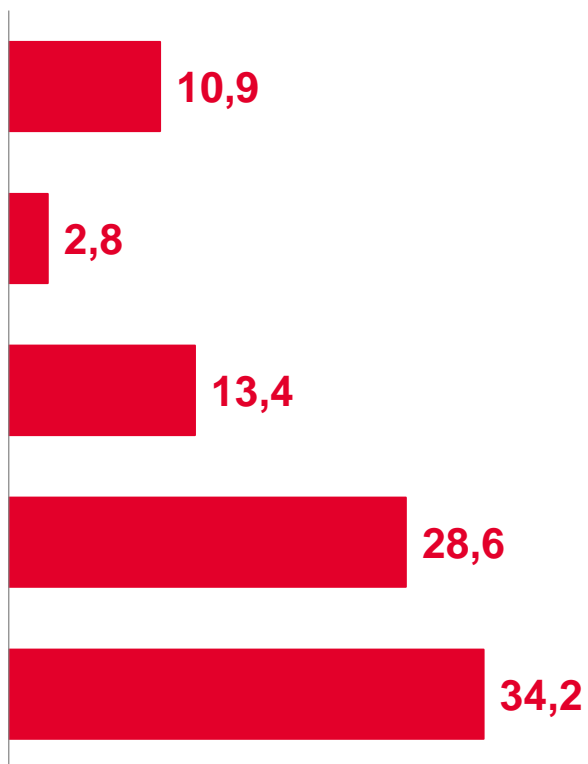
ДОЛЯ ОРГАНИЗАЦИЙ, ИМЕЮЩИХ ПРОСРОЧЕННУЮ ЗАДОЛЖЕННОСТЬ



АВГУСТ 2023 г.

В % К ОБЩЕМУ ЧИСЛУ ОРГАНИЗАЦИЙ

КРЕДИТОРСКАЯ ЗАДОЛЖЕННОСТЬ



ЧЕЛЯБИНСКАЯ ОБЛАСТЬ




Добыча полезных ископаемых



Обработывающие производства



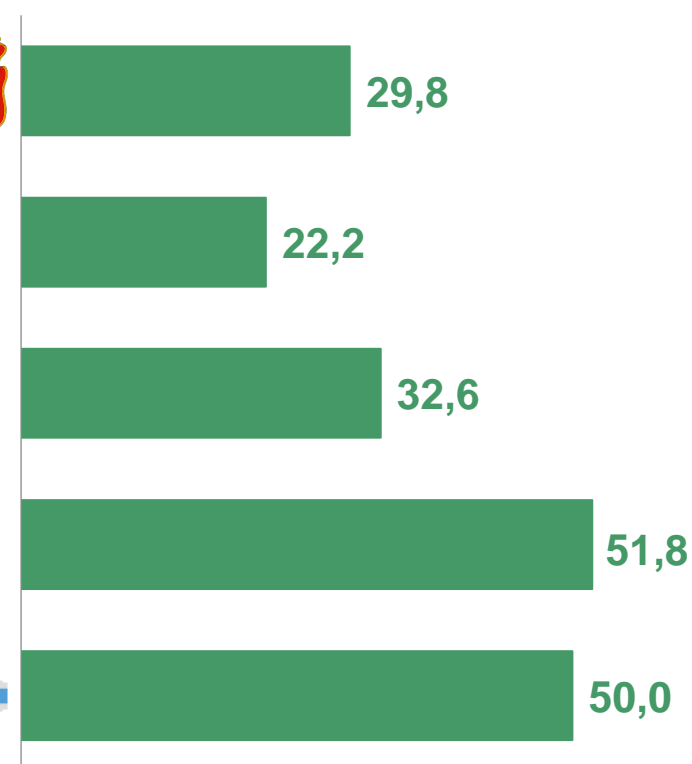
Обеспечение электрической энергией, газом и паром; кондиционирование воздуха



Водоснабжение; водоотведение, организация сбора и утилизации отходов, деятельность по ликвидации загрязнений



ДЕБИТОРСКАЯ ЗАДОЛЖЕННОСТЬ



29,8

22,2

32,6

51,8

50,0

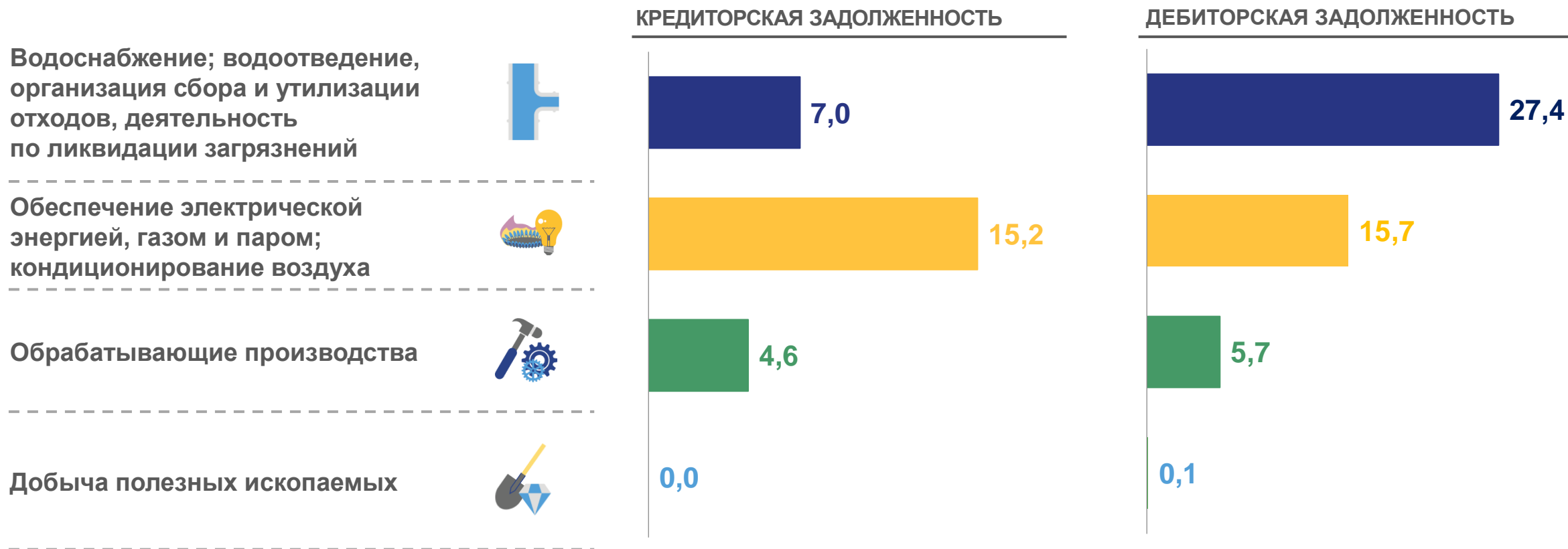




ПРОСРОЧЕННАЯ КРЕДИТОРСКАЯ И ДЕБИТОРСКАЯ ЗАДОЛЖЕННОСТЬ ПО ВИДАМ ЭКОНОМИЧЕСКОЙ ДЕЯТЕЛЬНОСТИ

АВГУСТ 2023 г.

В % К ОБЩЕЙ КРЕДИТОРСКОЙ / ДЕБИТОРСКОЙ ЗАДОЛЖЕННОСТИ



ЗАДОЛЖЕННОСТЬ ПОСТАВЩИКАМ И ЗАДОЛЖЕННОСТЬ ПОКУПАТЕЛЕЙ

АВГУСТ 2023 г.

МЛРД РУБЛЕЙ

ЧЕЛЯБИНСКАЯ
ОБЛАСТЬ



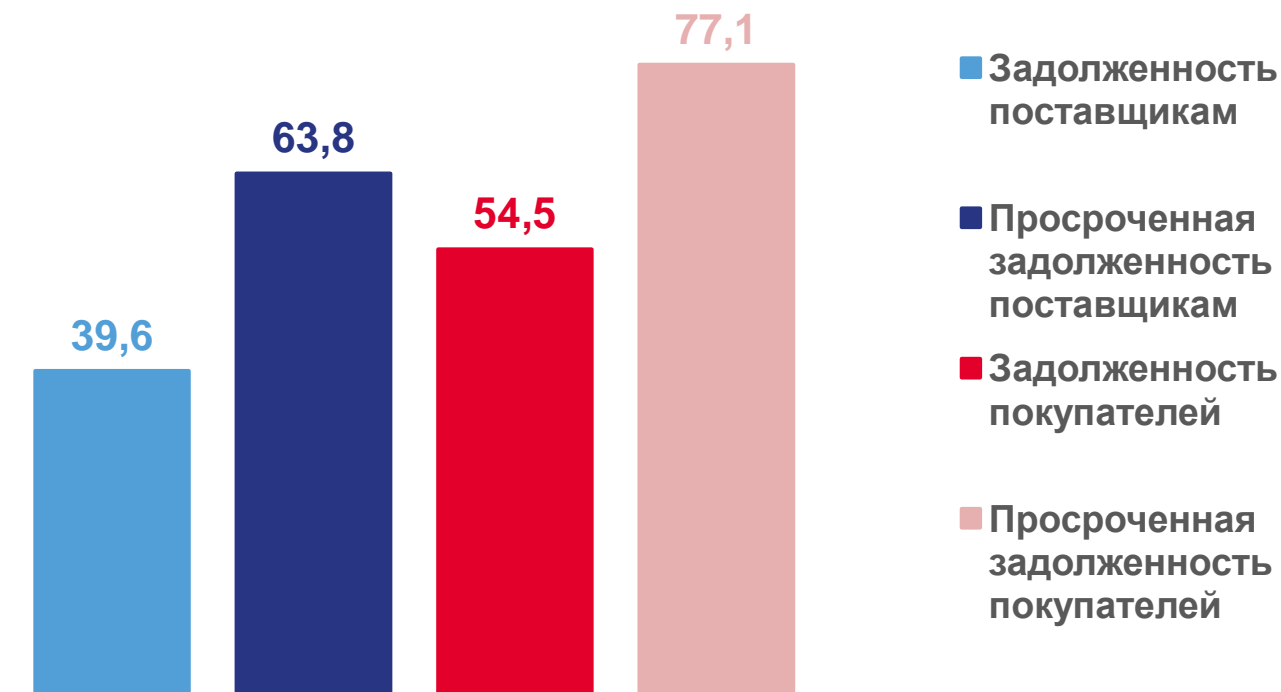
Задолженность поставщикам **452,0**

из нее просроченная **31,2**

Задолженность покупателей **595,8**

из нее просроченная **48,4**

В % К КРЕДИТОРСКОЙ / ДЕБИТОРСКОЙ ЗАДОЛЖЕННОСТИ

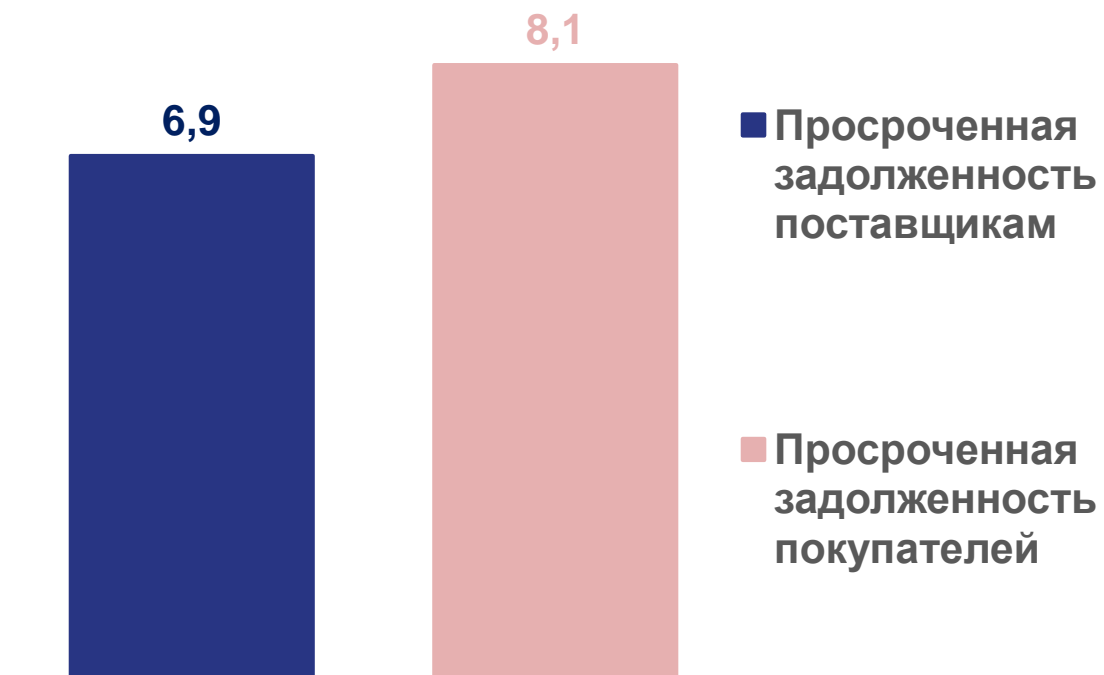




ПРОСРОЧЕННАЯ ЗАДОЛЖЕННОСТЬ ПОСТАВЩИКАМ И ПРОСРОЧЕННАЯ ЗАДОЛЖЕННОСТЬ ПОКУПАТЕЛЕЙ

АВГУСТ 2023 г.

В % К ЗАДОЛЖЕННОСТИ ПОСТАВЩИКАМ / ПОКУПАТЕЛЕЙ



В % К ИХ ОБЩЕМУ ЧИСЛУ

ЧЕЛЯБИНСКАЯ ОБЛАСТЬ



Число организаций,
имеющих просроченную
 задолженность
 поставщикам

10,4

Число организаций,
имеющих просроченную
 задолженность
 покупателей

28,8



ЗАДОЛЖЕННОСТЬ ПО ПОЛУЧЕННЫМ ЗАЙМАМ И КРЕДИТАМ

АВГУСТ 2023 г.

МЛРД РУБЛЕЙ

**ЧЕЛЯБИНСКАЯ
ОБЛАСТЬ**



Задолженность
по полученным
займам и кредитам **1032,1**

из нее просроченная **37,1**

Задолженность
по краткосрочным
займам и кредитам **406,2**

из нее просроченная **37,0**

В % К ОБЩЕЙ / КРАТКОСРОЧНОЙ ЗАДОЛЖЕННОСТИ

